



SỞ NỘI VỤ TỈNH TÂY NINH TRUNG TÂM DỊCH VỤ VIỆC LÀM

HƯỚNG DẪN NGƯỜI LAO ĐỘNG NỘP HỒ SƠ HƯỞNG BẢO HIỂM THẤT NGHIỆP TRỰC TUYẾN TẠI CỔNG DỊCH VỤ CÔNG QUỐC GIA



1. ĐIỀU KIỆN NỘP HỒ SƠ TRỰC TUYẾN:

Người lao động cần có tài khoản định danh điện tử từ **Mức độ 2 (VNeID)** được cấp bởi Bộ Công an.



2. CÁC BƯỚC NỘP HỒ SƠ

Bước 1. Truy cập hệ thống

- ❖ Truy cập Website: <https://dichvucong.gov.vn>
- ❖ Chọn Biểu tượng  “Đăng nhập”
- ❖ “Tài khoản Định danh điện tử được cấp bởi Bộ Công an cho Công dân” (VNeID)
- ❖ Đăng nhập bằng tài khoản VNeID (Nhập số CCCD & mật khẩu).
- ❖ Chọn gửi mã xác nhận về số điện thoại (nhấn mã OTP qua tin nhắn SMS).
- ❖ Nhập mã OTP (mã được nhận về số điện thoại) → Chọn “Xác nhận” chia sẻ thông tin để đăng nhập hệ thống cổng dịch vụ công quốc gia nhập mã passcode VNEID
- ❖ Chọn Biểu tượng  nhập từ “Thất nghiệp” bấm vào ô tìm kiếm màu đỏ
- ❖ Chọn mục “Hướng trợ cấp thất nghiệp (cấp tỉnh)”.

Bước 2. Thông tin cơ quan thực hiện

- ❖ Chọn tỉnh/ thành phố : UBND tỉnh Tây Ninh
- ❖ Sở Nội vụ Tây Ninh.
- ❖ Chọn nộp hồ sơ
- ❖ Chọn Phòng BHTN Trung tâm Dịch vụ Việc làm tỉnh Tây Ninh
- ❖ Chọn nộp trực tuyến



Bước 3. Thông tin hồ sơ

- ❖ Bấm vào ô lấy dữ liệu từ bộ ngành.
- ❖ Điền đầy đủ thông tin theo biểu mẫu trên hệ thống.
- ❖ Lưu ý quan trọng:
 - Họ tên phải viết đúng dấu tiếng Việt, chọn đúng giới tính.
 - Nhập chính xác số tài khoản ngân hàng (ATM) để nhận trợ cấp.
 - Địa chỉ cư trú phải đầy đủ, thuộc Tây Ninh hoặc khu vực giáp ranh.
 - Các mục có dấu (*) là bắt buộc phải nhập.
- ❖ Chọn tiếp tục



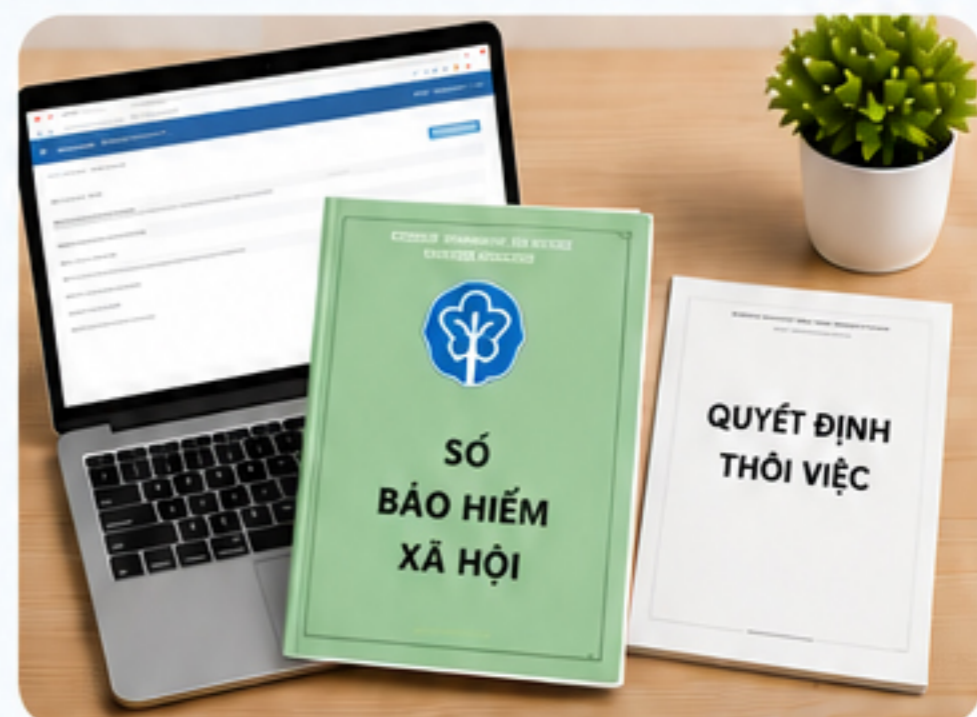


SỞ NỘI VỤ TỈNH TÂY NINH TRUNG TÂM DỊCH VỤ VIỆC LÀM

HƯỚNG DẪN NGƯỜI LAO ĐỘNG NỘP HỒ SƠ HƯỞNG BẢO HIỂM THẤT NGHIỆP TRỰC TUYẾN TẠI CỔNG DỊCH VỤ CÔNG QUỐC GIA

Bước 4. Thành phần hồ sơ

- ❖ Đính kèm hồ sơ: Chọn Biểu tượng
- ❖ Tải lên bản chụp hoặc scan bản chính của Sổ Bảo hiểm xã hội và Quyết định thôi việc hoặc giấy tờ tương đương.
- ❖ Hình ảnh phải rõ ràng, đầy đủ nội dung.
- ❖ Chọn tiếp tục



Bước 5. Thông tin bổ sung

- ❖ Chọn hình thức nhận kết quả : nhận trực tiếp.
- ❖ Nhập mã xác nhận
- ❖ Tích chọn Tôi xin đảm bảo các thông tin khai báo là chính xác và xin chịu trách nhiệm về thông tin đã khai báo
- ❖ Nhấn “**Nộp hồ sơ**” → Máy báo Hoàn tất việc kê khai là xong



Nộp hồ sơ thành công
Mã hồ sơ: Mã hồ sơ của bạn
Hồ sơ đang chờ tiếp nhận

3. THEO DÕI KẾT QUẢ XÉT DUYỆT

Kiểm tra tình trạng hồ sơ qua:

- Đăng nhập lại vào Cổng Dịch vụ Công Quốc Gia.
- Quan tâm Zalo Trung tâm DVVL Tây Ninh để biết ngay nhận kết quả.

QUÉT MÃ NÀY

QUÉT MÃ ZALO
TRUNG TÂM DỊCH VỤ VIỆC LÀM
TÂY NINH



THỜI GIAN GIẢI QUYẾT HỒ SƠ:
15 NGÀY LÀM VIỆC
KỂ TỪ NGÀY NỘP HỒ SƠ HỢP LỆ.

Muốn biết thêm thông tin và địa điểm nhận kết quả người lao động vui lòng liên hệ qua các số điện thoại sau:

1 Trung tâm Dịch vụ việc làm tỉnh Tây Ninh:

☎ Điện thoại: 02723.638.633; 02723.633.566

2 Trung tâm Dịch vụ việc làm tỉnh Tây Ninh - Cơ sở 2:

☎ Điện thoại: 0276.3631.774

3 Chi nhánh Long An:

☎ Điện thoại: 02723.526.232

4 Chi nhánh Hậu Nghĩa:

☎ Điện thoại: 02723.814.980

5 Chi nhánh Cần Giuộc:

☎ Điện thoại: 02723.738.737

6 Chi nhánh Kiến Tường:

☎ Điện thoại: 02723.952.368

7 Chi nhánh An Tịnh:

☎ Điện thoại: 0276 3.899.663